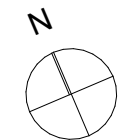


Bâtiment 2
Berchem

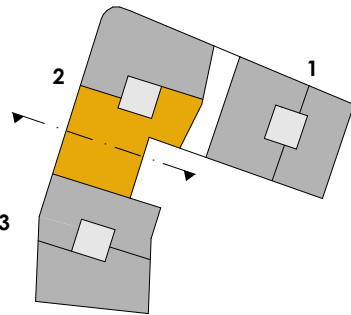
1er Etage
Lot 2 - Appartement n°11
Type : 4 Chambres
Surface habitable : 139.00m²

Surface des pièces :	
Entrée	10.73m ²
Salon/S.à.m	31.22m ²
Cuisine	13.29m ²
Couloir	9.64m ²
Chambre 1	12.86m ²
Chambre 2	10.88m ²
Chambre 3	11.17m ²
Chambre 4	12.17m ²
Buanderie	3.70m ²
Salle de douche 1	4.04m ²
Salle de bain	6.52m ²
Salle de douche 2	2.58m ²
WC	1.35m ²
Terrasse	
	39.58m ²
Classe Energétique :	A

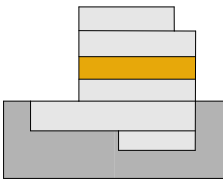


0 1 2 5

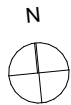
échelle 1/100



Plan



Coupe



NB : Les surfaces indiquées sont des surfaces indicatives brutes phase autorisation et peuvent éventuellement varier par rapport aux surfaces du cadastre vertical qui seules feront foi. Les aménagements des salles de bains sont données à titre d'exemple. Le mobilier autre que les appareillages sanitaires n'est symbolisé qu'à titre informatif. Seules les descriptions du cahier des charges font foi.



SOLUDEC
DEVELOPMENT